



Trädgårdsinspiration

Vi vill inspirera och skapa visioner om er framtida trädgård. Att skapa en trädgård är ett livslångt verk och trädgården lever vidare under lång tid framöver. För oss är det viktigt att inspirera till egna idéer i trädgården snarare än att leverera färdiga lösningar. En trädgård är så mycket mer än bara gräsmatta; den är ett extra rum, ibland flera rum, den ska överraska och bjuda in till sköna stunder med familj och vänner. Trädgården är en källa till glädje och ska växa fram med brukarens hjälp under lång tid framöver. Vare sig man tycker om att gräva i jorden och sköta om ett stycke mark, så ska den erbjuda en lugn och rofylld plats.

wextverk vill skapa förutsättningar för idéer och visioner i den egna trädgården. Trädgårdens rum bör integrera med varandra på ett sådant sätt att gränserna smälter samman och bildar en helhet. Målet är att få tillstånd naturliga möten mellan brukare och den gröna miljön där olika aspekter som sociala, funktionella och estetiska värden möts. Trädgården är tänkt att erbjuda brukaren lugn och ro, harmoni och en inbjudan av upplevelse med färg och form. Uttrycket ska spegla en kärlek och vision om allt levande som förändras med årstiderna och ger reflektioner om naturliga skeenden i ett tidlöst tillstånd.

Anne Heino e-post: i04anhe1@stud.slu.se &
Solveig Åkerhielm e-post: i04soak1@stud.slu.se



Nordisk form möter medelhavets hetta

När vi första gången kom till det här nybyggda huset i Barsebäck såg vi att intresset för form och material var stort. Husets avskalade rena form och inslagen av plåt och varmrött tegel skvallrade om en strävan efter enkelhet. Användningen av gedigna material i spännande möten och en promenad i Lomma hamn gav den ursprungliga idén och inspirationen till den här nya trädgården i Barsebäck.



Familjens vistelser i varmare trakter fick oss att tänka på husen och trädgårdarna runt Medelhavet. Det avskalade strama skulle få möta det varma. För oss representeras det varma inte bara av färg och form utan även av valet av växter och markmaterial. Den sandiga jorden och det varma läget gör att växter för varma lägen gynnas.

Växterna har vi valt för att förstärka husets form och mjuka upp omgivningen men även försökt få in en året runt aspekt. Vi har använt vintergrönt och runda former, prassliga gräs och olika bladformer. På hösten finns inslag av vackra höstfärger och så småningom möjligheten att avnjuta egen frukt.

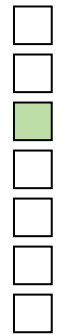


Även hårda material kan ge ett mjukt intryck





Illustrationsplan





Acer palmatum 'Atropurpureum'

Amelanchier spicata E

Aristolochia manschurenensis E

Buxus sempervirens (klot)

Fargesia murielae

Elaeagnus angustifolia

Ficus carica 'Bornholms Diamant'

Hedera helix ssp. *baltica*

Hedera helix 'Hibernica'

Hippophaë rhamnoides

Malus domestica, familjeäpple

Partenicissus tricuspidata 'Veitschii'

Prunus padus 'Colorata'

Prunus persica 'Frost'

Pyrus salicifolia 'Pendula'

Robinia pseudoacacia 'Umbraculifera'

Sorbus 'Dodong'

Wisteria sinensis

Vitis coignetiae

Vitis vinifera (valfri sort)

Liguster atrovirens färdig häck köps hos Tönnersjö
Plantskola.



- Achillea 'Feuerland'
- Anaphalis triplinervis
- Anemone hupehensis 'Honorine Jobert'
- Asarum europaeum
- Bergenia cordifolia 'Rotblum'
- Calamagrostis x acutiflora 'Karl Foerster'
- Carex pendula
- Helleborus foetidus
- Hosta 'Frances Williams'
- Hosta 'Halcyon'
- Hosta 'Krossa Regal'
- Hosta 'Sum and substance'
- Lavandula angustifolia
- Miscanthus sinensis 'Giganteus'
- Miscanthus sinensis 'Kleine Fontän'
- Molinia caerulea ssp.arundinacea 'Karl Foerster'
- Perovskia atroplicifolia
- Rudbeckia fulgida var. sullivantii 'Goldsturm'
- Salvia nemorosa 'Ostfriesland'
- Sedum telephium 'Matrona'
- Vinca major och V. major 'Variegata'
- Waldsteinia ternata
- Tulpaner, narcisser , krokusar och scillor efter smak.



Allmän skötsel

Vattning av plantorna skall göras under etableringstiden. Speciellt om våren och sommaren blir extra torr och solig. Som riktmärke vid vattning kan man tänka sig att 10 l vatten på en yta av 1 kvm ger vatten 1 cm ner i jorden. Vattna alltså rejält. Vattna ofta om det är torrt länge.

Vid klippning av gräsmattan är det bra om man kan låta gräsklipppet ligga kvar på gräsmattan. Använd en gräsklippare med mulcher och inte en uppsamlingsfunktion. På hösten kan man även klippa ner löven i gräsmattan alternativt kratta in dem i rabatterna.

Perennerna lämnas orörda på hösten, likaså gräsen. De klipps ner först på våren. En del perenner klipps inte i större utsträckning. Till dessa hör de som är vedartade, tex Vinca major och Perovskia atriplicifolia. Lavendel kan man klippa till i en lite rundare form, dock inte alltför långt ner.

Växterna behöver med jämna mellanrum gödslas för att få en så bra utveckling som möjligt. Använd hästgödsel till framförallt jordförbättring och komplettera vid behov med ett NPK gödsel under växtsäsongen. Till hösten kan man gödsla med ett PK gödsel för att ge växten ett så bra skydd som möjligt över vintern och en bra start på våren. Lökväxter vill ha gödsel framförallt på hösten då nästa års blomning induceras. På våren kan man också mulcha ner ca 5 cm kompost i rabatterna vartannat till vart tredje år.

Vintergröna växter vattnas rejält på hösten för att undvika torkskador på våren innan frosten släppt. Om solen är alltför stark under våren kan dessa täckas (buxbomsklot) med skuggväv.

Särskild skötsel

Klotrobinior

Dessa har en tendens att skjuta rotskott. Om det skulle dyka upp ett rot- eller stamskott tas dessa bort så nära marken som möjligt. Vid stamskott klipper man så nära stammen som möjligt utan att skada denna.

Havtorn


Även dessa kan skjuta rotskott. Eftersom de står i gräsmattan kommer dessa automatiskt att klippas när gräsmattan klipps. Om det trots allt dyker upp på oönskade ställen tas dessa bort enligt ovan.

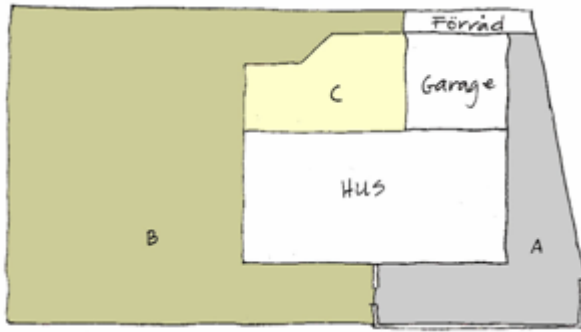
Bergbambu

Begrbambun kan om den trivs också sprida sig med utlöpare. Dessa klipps även de av med sekator. Ta in och sätt i vas!

Häggmispeln (Amelanchier)

Häggmispeln gallras ca vart tredje år. Det gör man genom att ta bort en tredjedel av grenarna ca 5 cm från marken. Man klipper då bort de äldsta grenarna. Dessa stammas även upp en bit för att frigöra de vackra stammarna.





Marksten/plattor

A: På uppfarten används smågatsten som läggs i bågmönster. En kan av storgatsten läggs mot asfalten.

Vid entrén läggs en gång av Bradstones plattor Woddstone eller annan sten. Vi rekommenderar Woodstone för att tråkänslan skall komma igen som tema. Dessa omges av smågatsten/ fältsten. Den bågförmade trappan gjuts i betong och kläs med granit på nät alternativt köps färdig från lämplig leverantör (se lista) och monteras på plats.

B: I den ”japanska” delen direkt efter muren läggs trampstenar från Bradstone. Runt detta läggs kross i granit alternativt sjösten. Huset kantas av en betongsten från Melin Design samt en kantband från www.tradgardshandel.se. Där varvas den rena stenen med fågelbad. Innanför läggs kross av diabas blandat med några större stenar och inslag av vit sjösten. Vid gången till förrådet läggs en betongplatta i format 35x35. Vid den framtida träterrassen läggs trampsten från Bradstone. Antingen återkommer Woodstone eller en annan trampsten från Bradstone.

C: Altangolvet kläs antingen med trätrall av förslagsvis lärk eller ek eller också läggs klinkers från Höganäs i naturliga jordfärger. Från beiget till gråsvart. Finns i mosaikform som ger extra liv.

Leverantörer

Starka Betongindustrier

Sortiment Bradstone

Wetherdale 600 halvplatta 600-300-40 färg fantsi gråmix

Woodstone platta 600-250-40

Steppingstone Wetherdale färg Hamstone

S:t Eriks

Slät betongplatta 500-250-50 färg grå

Melin Design

Trädgårdsplatta 300-210-60 färg naturgrå

Fågelbad 300-210-60

www.tradgardshandel.se

Kantband till rabatter och annat.

Storgatsten förs hos de flesta leverantörer av marksten och grusterminaler. Även sjösten och diabas/granitkross fås via de flesta leverantörer.

Andra spännande fågelbad och klätterstöd för växter finns att tillgå bland annat hos Löddeköpinge Plantskola.





Att tänka på

När ni vill ha hjälp med planeringen av er trädgård finns det några saker ni bör tänka igenom först. Det gör att det förslag ni får stämmer bättre överens med era idéer och visioner. Även om ni inte tror att ni vet hur ni vill ha det finns det några frågor man kan ställa sig. Läs igenom texten nedan och skriv sedan ner svaren.

1. Hur vill ni använda trädgården?
2. Hur mycket tid vill ni lägga på trädgården?
3. Kan ni mycket om trädgård och växter?
4. Finns det något speciellt ni tycker om eller inte tycker om?
5. Vill ni göra förändringarna själva eller anlita en anläggare?
6. Har ni någon trädgård som förebild?
7. Vill ni odla i trädgården, grönsaker, frukt och bär till exempel?
8. Har ni några favortväxter?
9. Sist men inte minst; plocka gärna fram bilder på sånt ni tycker om tills vi träffas. Det kan vara inredning, trädgård, konst eller andra saker som visar vad ni tycker är fint.

När ni vet svaren på dessa 9 heta frågor har ni kommit en bra bit på väg. Om ni har frågor går det bra att kontakta oss via mobil eller mejl.

wextverk

Anne Heino, mobil: 0733-840 522, e-post: 104anhe1@stud.slu.se
Solveig Åkerhielm, mobil: 070-814 08 57, e-post: 104soak1@stud.slu.se