



Trädgårdsinspiration

Ví vill inspirera och skapa visioner om er framtida trädgård. Att skapa en trädgård är ett livslångt verk och trädgården lever vidare under lång tid framöver. För oss är det viktigt att inspirera till egna idéer i trädgården snarare än att leverera färdiga lösningar. En trädgård är så mycket mer än bara en gräsmatta; den är ett extra rum, ibland flera rum, den skall överaska och bjuda in till sköna stunder med familj och vänner. Trädgården är en källa till glädje och ska växa fram med brukarens hjälp under lång tid framöver. Vare sig man tycker om att gräva i jorden och sköta om ett stycke mark, så ska den erbjuda en lugn och rofylld plats.

Wextkraft vill skapa förutsättningar för idéer och visioner i den egna trädgården. Trädgårdens rum bör integrera med varandra på ett sådant sätt att gränserna smälter samman och bildar en helhet. Målet är att få tillstånd naturliga möten mellan brukare och den gröna miljön där olika aspekter som sociala, funktionella och estetiska värden möts. Trädgården är tänkt att erbjuda brukaren lugn och ro, harmoni och en inbjudan av upplevelse med färg och form. Uttrycket ska spegla en kärlek och vision om allt levande som förändras med årstiderna och ger reflektioner om naturliga skeenden i ett tidlöst tillstånd.

Wextkraft

Anne Heino e-post: i04anhe1@stud.slu.se

mobil 073-3840522

Helena Strengbom e-post: i04hest1@stud.slu.se

mobil 070-9183541

Fin uppvuxen trädgård i Lund möter inspiration från Japan.

Den befintliga trädgården är idag en bra grund för en kommande trevlig trädgård. Det finns mycket bra ramar i form av idegransformationer, bokhäck, ligusterhäck samt plank. Formen på huset är kvadratisk och vi vill förstärka den genom att låta trädäcket löpa runt hela huset. Om man målar trädäcket i järnvitriol får den snabbt en gråaktig nyans som harmoniserar med bruket mellan tegelstenarna i fasaden.

Att den nya trädgården är inspirerad av Japan känns dels på växtvalet med mörka och ljusa kontraster dels på de olika hårda materialen som skapar spännande möten.

Vattten är också en ny ingrediens till trädgården som ökar känslan av vila, lugn och harmoni.

Den nya trädgården har många rum som ökar möjligheten till trivsam tillvaro för familjen och den kännetecknas av en röd tråd som löper genom hela trädgården. Den röda tråden är harmoni.



Växter som behålls men omplaceras.

Den fina trollpilen flyttas till husets högra sida och planteras i närheten av lagerbusken.


De formklippta liguster topparna flyttas till uteplatsen vid garaget.

Pionerna planteras i större grupper vid idegranen och häggmispeln.


Pelars äppleträden flyttas ca 1 meter till trädäcket på baksidan av huset.

De stora idegranarna vid entrén flyttas till de befintliga idegranarna och bildar en böljande häck mot grannen.


Befintliga perenner planteras kring rödeken vid garaget



Intigi staket med klatteplanter...



Kantband inkl. gøngestier, stier med klipper...



Altan med luftspætt & gøngestier...
Bægeris med vde træer...

illustrationsskisser



Växtförslag träd, häck och buskar.

Träd

Hybridkörsbär, *Prunus x gondouinii* 'Schnee'

Häggmispel, *Amelanchier spicata*

Japansk magnolia, *Magnolia kobus*

Korstörne, *Gleditsia triacanthos* 'Sunburst'

Rödek, *Quercus rubra*

Silverpärön, *Pyrus salicifolia* 'Pendula'

Äpple, *Malus* efter smak (tex Mio, Aroma)

Häck

Bok, *Fagus sylvatica*, färdig häck.

Vintergrön liguster, *Ligustrum vulgare* 'Atrovirens'

Buskar

Bambu, *Sasa kurilensis*, *Fargesia murielae* 'Bimbo' m fl.

Hybridtrollhassel, *Hamamelis x intermedia* 'Diane' eller 'Pallida'

Japansk lönn, *Acer palmatum* 'Atropurpureum' eller 'Ornatum'

Körsbärsbened, *Euonymus planipes*

Småbladig syren, uppstammad, *Syringa microphylla* 'Superba'

Växtförslag klättrväxter och perenner

Klättrväxter

Baltiskmurgröna, *Hedera helix* 'Baltica'

Fembladig akebia, *Akebia quintata*

Guldhumle, *Humulus lupulus* 'Aureus'

Klematis, *Clematis* efter smak tex. Pagodklematis eller skogsklematis'

Koreansk pipranka, *Aristolochia manchurensis*

Perenner

Bergenia, *Bergenia cordifolia* 'Vinterglöd'

Bronsrodgersia, *Rhodgersia podyphylla*

Daggkåpa, *Alchemilla mollis*


Frilandsadiantum, *Adiantum pedatum*

Funkia, *Hosta* efter smak tex 'Halcyon'(grå), 'Francee' (vitkantad) och 'Sum and Substance'

Spetsmossa, *Tiarella cordifolia*

Strutbräken, *Matteuccia struthiopteris*

Trädgårdsiris, *Iris germanica*





röd sockblomma

vintergröna

Växtförslag gräs och marktäckare

Gräs

Japanskt gräs, *Miscanthus sinensis* 'Gracillimus'

Kopparstarr, *Carex buchananii*

Stort fjädergräs, *Stipa gigantea*

Tuvtätel, *Deshampsia cespitosa* 'Goldshleier'

Marktäckare

Bergenia, *Bergenia cordifolia* 'Vinterglöd'

Hasselört, *Asarum europaeum*

Murgröna, *Hedera Helix*

Revsuga, *Ajuga reptans*

Röd sockblomma, *Epimedium rubrum*

Vintergröna, *Vinca major/minor*

Vintergröna, *Vinca major/minor* variegata

Övriga material och inventarier

Rund sittplats

Runt den stora kastanjen placeras en rund sittplats som matchar i färg med övriga träkonstruktioner. Här ges möjlighet till skön skugga varma sommarkvarnar.

Skjutdörrar på trädäcket.

Tanken med skjutdörrarna är att man ska ha möjlighet att välja om man vill sitta "ute eller inne". Vill man ha det lite mer avskilt stänger man dörrarna och vill man känna sig närmare trädgården öppnar man dörrarna. Färg och form är inspirerat av de övriga träkonstruktionerna samt mönstret i garagefönstret.

Portal

Portalen byggs som en dörr karm. Den ökar känslan av de olika rummen samt ger trädgården en spännande detalj. Även här är det samma färg som galler och portalen förstärks med klätterväxter.

Segeltak som solskydd.


För att förstärka den japanska i trädgården föreslår vi ett luftigt tak i form av ett segeltyg. Montering och utformningsmöjligheterna är många och det finns många leverantörer på marknaden.

Vatten

En av konstruktionerna består av en smal platsgjuten betong ränna. Där tanken är att vattnet ska flöda väldigt långsamt kring en högre sten eller betongtopp. Här kan man välja att göra det i två sektioner. En sektion där vattnet flödar kring betongtoppen och den andra sektionen med stillastående vatten som man med jämna mellanrum får städa ur. Det andra alternativet är att det är ett gemensamt system med svagt flödande vatten.

Klätterstörar

En annan spännande detalj är klätterstörar som påminner om humlestörar. För större effekt använd ett flertal störor på samma ställe. Det är spännande om klätterväxterna är av olika arter.



Markmaterial

De olika hårda markmaterialen bidrar till spännande effekter i trädgården.

Sjösten

Sjöstenen består av flera ljusa nyanser som harmoniserar med trädäcket. Det är dessutom skönt att gå barfota på.

Diabas kross

Vacker svart sten som förgyller den japanska delen.

Sten på nät

Finns hos ett flertal leverantörer. Lätt att lägga och finns som gatsten eller natursten i flera olika färgnyanser. Föreslagen färg och form är grå natursten. www.tradgardshandel.se, www.flisbyab.se

Kantband

För att avgränsa den plattlagda gången mot rabatten används ett kantband i galvaniserat stål. Det ger möjlighet till att få gången cirka 1 dm nedsänkt. Kantbandet hindrar gräset resp rabattväxterna att sprida sig i plattorna samt att det är mycket snyggt. www.tradgardshandel.se

Trädäck och staket.

Det bästa träslaget att använda till trädäcket är sibirisk lärk. Det är dyrare i anläggningsskedet än tryckinpregnerat men är sedan i stort sett underhållsfritt. Vid beställning av sibirisk lärk kan man även begära att få det järnvitriolat för att få den grå färgen snabbare. Snygg och rejäl dimension av virket är 25 x 145 mm.

Eco timber Sverige AB tele 070 6089707
mark@ecotimber.se

Staket och spaljéer är inspirerade av garagefönstrets rutmönster. Rutmönstret används vid entrén till trädgården samt på trädäcket. Lämpligt träslag är även här sibirisk lärk.

Träplattor i gräsmattan.

Träplattorna i gräsmattan binder samman huset med den lilla uteplatsen. Färgen ska harmonisera med trädäcket.

sibirisk lärk



Träplatta



Trädäck

Allmän skötsel

Vattning av plantorna skall göras undet etablerings-tiden. Denna tid kan variera, men är mellan 2-5 år beroende på art och tillväxttakt. Specielltviktigt är bevattning om våren och sommaren om säsongen visar sig bli extra torr och solig. Varje gång man vattnar skall man göra det rejält. Vattna ofta om det är ett torrt läge. Vid torra perioder rek två vattningar i veckan.

Vid klippning av gräsmattan är det bra om man kan låta gräsklip-pet ligga kvar på gräsmattan. Använd en gräsklippare med mul-cher och inte en med uppsamlingsfunktion. På hösten kan man även klippa ner löven i gräsmattan alternativt kratta in dem i rabatterna.

Perennerna lämnas orörda på hösten, likaså gräsen. De klipps ner först på våren. En del perenner som är vedartade klipps inte ner ett exempel av dem är Vintergröna, vinca major/minor.

Växterna behöver med jämna mellanrum gödslas för att få så bra utveckling som möjligt. Använd gödsel eller kompost till jord-förbättring under våren och komplettera vid behov med ett NPK gödsel.

Till hösten kan man gödsla med ett PK gödsel för att ge växterna en bra start på våren. Lökväxter vill ha gödsel framför allt på hö-s-ten då nästa års blomning induceras.

Vintergröna (idegranen) växter vattnas rejält på hösten innan in-vintring för att undvika torkskador på våren innan frosten släppt.

Särskild skötsel och allmänna råd

Magnolia

Magnolior behöver det bästa av det bästa och får den det så resulterar det i en primadonna som lyser upp er trädgård. Vid plantering är det bra om den får tillgång till t ex.trädgårdskompost. å hösten i septem-ber/ oktober läggs ett stort fång med löv vid basen av stammen. Det ger ett skydd för vintern, näring samt att jorden får en god struktur.

Växtkvalitéer

För ett snabbt resultat och säkrare etablering föreslår vi att köpa något större kvalitéer av t ex. magnolia, korsträd samt häckarna. ok samt liguster finns att köpa som färdig häck. Fördelen med detta är som ovan ett snabbt resultat och säkrare etablering.

Beskärning

Häckarna beskärs 1- 2 gånger per år beronde på vilket uttryck man önskar sig. Beskärs de 1 gång per år rekomenderar vi att detta sker i oktober - mars. Idegranen tål en kraftig beskärning om man tycker aÄtt den vuxit sig för stor. Den går bra att beskära som ovan eller i maj/juni. Buxbom bör inte beskäras efter juli. Den klarar även en re-lativt hård beskärning.

Fruktträden

Äpple och päron kan beskäras under vintern och under JAS (juli, augusti och september). Körsbär och plommon bör beskäras under sensommaren, där en försiktiga ingrepp rekommenderas. Gör hellere två små ingrepp än ett för stort...

Att tänka på!

När ni vill ha hjälp med planeringen av er trädgård finns det några saker ni bör tänka igenom först. Det gör att det förslag ni får stämmer bättre överens med era idéer och visioner. Även om ni inte tror att ni vet hur ni vill ha det finns det några frågor man kan ställa sig.

Läs igenom texten nedan och svara på frågorna.

1. Hur vill ni använda trädgården?
2. Hur mycket tid vill ni lägga på trädgården?
3. Kan ni mycket om trädgård och växter?
4. Finns det något speciellt ni tycker om eller inte tycker om?
5. Vill ni göra förändringen själva eller anlita anläggare?
6. Har ni någon trädgård som förebild?
7. Vill ni odla i trädgården, grönsaker, frukt och bär till exempel?
8. Har ni några favoritväxter?

När ni vet svaren på dessa 9 frågor har ni kommit en bra bit på väg. Om ni har frågor går det bra att kontakta oss via mobil eller mejl.



Wextkraft

Anne Heino, mobil: 073-3840522
e-post: i04anhe1@stud.slu.se
mobil 073-3840522

Helena Strengbom, mobil: 070-9183541
e-post: i04hest1@stud.slu.se
mobil 070-9183541